

MUNICIPIO DE PAJACUARAN MICHOACAN



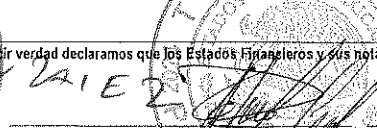
ESTADO DE FLUJOS DE EFECTIVO
DEL 1 DE ENERO AL 31 DE DICIEMBRE DE 2024
(Cifras en Pesos)

CONCEPTO	2024	2023
FLUJOS DE EFECTIVO DE LAS ACTIVIDADES DE OPERACION		
ORIGEN		
IMPUESTOS	100,240,864.78	100,440,302.79
CUOTAS Y APORTACIONES DE SEGURIDAD SOCIAL	4,098,973.00	3,830,381.00
CONTRIBUCIONES DE MEJORAS	0.00	0.00
DERECHOS	0.00	0.00
PRODUCTOS	4,278,568.16	4,727,597.13
APROVECHAMIENTOS	74,237.03	2,206.93
INGRESOS POR VENTA DE BIENES Y PRESTACIÓN DE SERVICIOS	101,028.00	31,823.72
PARTICIPACIONES, APORTACIONES, CONVENIOS, INCENTIVOS DERIVADOS DE LA COLABORACIÓN FISCAL Y FONDOS DISTINTOS DE APORTACIONES	0.00	0.00
TRANSFERENCIAS, ASIGNACIONES, SUBSIDIOS Y SUBVENCIONES, Y PENSIONES Y JUBILACIONES	91,590,654.05	91,848,294.01
OTROS ORÍGENES DE OPERACIÓN	97,402.50	0.00
	2.04	0.00
APLICACION	105,044,441.85	97,009,351.78
SERVICIOS PERSONALES	25,736,007.37	22,272,217.99
MATERIALES Y SUMINISTROS	10,501,364.09	9,558,762.67
SERVICIOS GENERALES	24,833,673.13	25,558,658.28
TRANSFERENCIAS INTERNAS Y ASIGNACIONES AL SECTOR PÚBLICO	5,102,841.65	5,432,906.02
TRANSFERENCIAS AL RESTO DE SECTOR PÚBLICO	0.00	0.00
SUBSIDIOS Y SUBVENCIONES	95,684.00	915,602.40
AYUDAS SOCIALES	7,797,237.15	5,003,325.62
PENSIONES Y JUBILACIONES	0.00	0.00
TRANSFERENCIAS A FIDEICOMISOS, MANDATOS Y CONTRATOS ANÁLOGOS	0.00	0.00
TRANSFERENCIAS A LA SEGURIDAD SOCIAL	0.00	0.00
DONATIVOS	0.00	0.00
TRANSFERENCIAS AL EXTERIOR	0.00	0.00
PARTICIPACIONES	0.00	0.00
APORTACIONES	0.00	0.00
CONVENIOS	0.00	0.00
OTRAS APLICACIONES DE OPERACION	30,877,634.45	28,267,878.80
FLUJOS NETOS DE EFECTIVO POR ACTIVIDADES DE OPERACIÓN	-4,803,577.07	3,430,951.01
FLUJOS DE EFECTIVO DE LAS ACTIVIDADES DE INVERSION		
ORIGEN		
BIENES INMUEBLES, INFRAESTRUCTURA Y CONSTRUCCIONES EN PROCESO	1,053,861.56	1,930,123.70
BIENES MUEBLES	974,035.17	1,930,123.70
OTROS ORÍGENES DE INVERSION	89,826.39	0.00
	0.00	0.00
APLICACION	3,366,979.30	6,628,657.00
BIENES INMUEBLES, INFRAESTRUCTURA Y CONSTRUCCIONES EN PROCESO	968,523.20	1,965,270.20
BIENES MUEBLES	2,223,542.30	4,088,502.54
OTRAS APLICACIONES DE INVERSION	174,913.80	574,884.26
FLUJOS NETOS DE EFECTIVO POR ACTIVIDADES DE INVERSION	-2,303,117.74	-4,698,533.30
FLUJO DE EFECTIVO DE LAS ACTIVIDADES DE FINANCIAMIENTO		
ORIGEN		
ENDEUDAMIENTO NETO	5,028,294.44	8,133,191.32
INTERNO	4,706,733.75	8,133,191.32
EXTERNO	4,706,733.75	8,133,191.32
OTROS ORÍGENES DE FINANCIAMIENTO	0.00	0.00
	321,560.69	0.00
APLICACION	0.00	1,075,458.52
SERVICIOS DE LA DEUDA	0.00	733,231.58
INTERNO	0.00	733,231.58
EXTERNO	0.00	0.00
OTRAS APLICACIONES DE FINANCIAMIENTO	0.00	342,226.94
FLUJOS NETOS DE EFECTIVO POR ACTIVIDADES DE FINANCIAMIENTO	5,028,294.44	7,057,732.80
INCREMENTO / DISMINUCION NETA EN EL EFECTIVO Y EQUIVALENTES AL EFECTIVO	-2,078,400.37	5,790,150.51
EFFECTIVO Y EQUIVALENTES AL EFECTIVO AL INICIO DEL EJERCICIO	2,672,362.42	31,220,054.47
EFFECTIVO Y EQUIVALENTES AL EFECTIVO AL FINAL DEL EJERCICIO	593,962.05	2,672,362.42


En el presente la verdad declaramos que los Estados Financieros y sus notas, son razonablemente correctos y son responsabilidad del emisor.




C. JOSÉ ANTONIO GONZÁLEZ FLORES
PRESIDENTE MUNICIPAL



C. GONZALO MORALES OSEGUERA
TESORERO MUNICIPAL



LIC. ELIZABETH TORRES HERNÁNDEZ
SINDICA MUNICIPAL



TEC. ALEJANDRA SALCEDO RODRÍGUEZ
ENCARGADA DE DESPACHO CONTRALORIA